

Krbová kamna Thorma kachlová

## **Borgholm TOP Keramik olivově zelená**

-1 ks skladem

Krbová kamna Borgholm TOP Keramik, olivově zelená keramika, průměrný výkon 7 kW (rozsah výkonů 3,5 až 10,5 kW), účinnost 79%, pro kouřovod DN 150 dozadu nebo nahoru, doprava zdarma, Thorma Borgholm

Kód produktu **500.0000000155**

Výrobce **THORMA Filakovo**

Cena **30 915,50 Kč**  
25 550,00 Kč bez DPH

TOP KERAMIK



## Konfigurace položky

MOŽNOSTI VOLITELNÉHO  
PŘÍSLUŠENSTVÍ

- |   |          |
|---|----------|
| <input checked="" type="radio"/> Standardní provedení kamen           | 0 Kč     |
| <input type="radio"/> Akumulační obklad magnetit BORGHOLM TOP - 19 kg | 1.645 Kč |
| <input type="radio"/> Akumulační obklad šamotový BORGHOLM TOP - 10 kg | 991 Kč   |

## Parametry

Model	<b>Krbová kamna Borgholm TOP Keramik olivově zelená</b>
Typové číslo	<b>F9473425610</b>
Jmenovitý výkon	<b>7 kW</b>
Rozsah výkonů	<b>3,5 až 10,5 kW</b>
Celkový vytápěný prostor	<b>98 až 165 m3</b>
Provedení jednoplášťové, dvouplášťové	<b>dvouplášťové</b>
Materiál druhého pláště	<b>keramika</b>
Barva základní	<b>černá</b>
Barva pláště	<b>olivově zelená / lahvově zelená polévaná glazura</b>
Druh povrchu	<b>kachle s glazurou</b>
Rozměr - výška	<b>970 mm</b>
Rozměr - šířka	<b>730 mm</b>
Rozměr - hloubka	<b>369 mm</b>
Průměr hrdla kouřovodu	<b>150 mm</b>
Umístění kouřovodu	<b>zadní a horní</b>
Výška hrdla kouřovodu nad podlahou	<b>790 zadní/ 970 horní ( po dolní hranu hrdla ) mm</b>
Provozní tah komína (Pa)	<b>12 Pa</b>
Typy doporučených paliv	<b>palivové dřevo, palivové dřevěné brikety</b>

Spotřeba paliva - drevo	<b>2,2 kg/hod</b>
Spotřeba paliva - brikety	<b>1,7 kg/hod</b>
Délka polen	<b>25 cm</b>
Maximální obvod polen	<b>30 cm</b>
Spalování	<b>třístupňové, rošt, nad sklem, zadní stěna</b>
Hoření	<b>na roštu</b>
Účinnost - pro drevo	<b>80,7 %</b>
Účinnost - pro brikety	<b>74,9 %</b>
Materiál roštu	<b>litina</b>
Materiál vyzdívký	<b>šamot</b>
Regulace přívodu vzduchu	<b>samostaně</b>
Přívod vzduchu pro spalování	<b>z interiéru</b>
Velikost skla šířka	<b>300 mm</b>
Velikost skla výška	<b>300 mm</b>
Rozměry příkladacího otvoru - šířka	<b>306 mm</b>
Rozměry příkladacího otvoru - výška	<b>261 mm</b>
Příkladací dvířka oddělená od dvířek popelníku	<b>ne</b>
Bezpečná vzdálenost od hořlavých stavebních konstrukcí a nábytku na bocích	<b>400 mm</b>
Bezpečná vzdálenost od hořlavých stavebních konstrukcí a nábytku před dvířky	<b>800 mm</b>
Bezpečná vzdálenost od hořlavých stavebních konstrukcí a nábytku za spotřebičem	<b>400 mm</b>
Minimální přesah nehořlavé podložky pod kamna vpředu	<b>500 mm</b>
Minimální přesah nehořlavé podložky pod kamna na bocích	<b>300 mm</b>

Hmotnost topidla bez příslušenství	<b>134 kg</b>
Záruční doba	<b>24 měsíců</b>
Doba dodání	<b>Podle dostupnosti na <a href="http://www.thorma.cz">www.thorma.cz</a></b>
Dodávané příslušenství	<b>rukavice</b>
Teplota spalin na hrdle (průměrná), údaj pro kominíky	<b>324 C</b>
Hmotnostní tok spalin	<b>5,9 g/s</b>
Servis a náhradní díly v ČR	<b><a href="mailto:servis@thorma.cz">servis@thorma.cz</a></b>

## Detailní popis

Kamna Borghol jsou dodávány na paletě v kleci s namontovanou přepravní kličkou - výpalkem z plechu.

Originální klička se montuje přes pružnou podložku, aby klička držela nahoře v otevřeném stavu

**pružná podložka** (ve tvaru talířku) je klíčová právě pro to, aby klička vlastní vahou nepadala a zůstávala v poloze, do které ji nastavíte.

Při výměně přepravní kličky za originální postupujte následovně:

1. **Pořadí součástek:** Na hřídel vyčnívající z dvířek nasadte nejprve **pružnou podložku**. Ta musí sedět mezi tělem dvířek a samotnou kličkou.
2. **Stlačení:** Nasuňte originální kličku a mírně ji přitlačte směrem ke dvířkům, aby se podložka stlačila. Tím vznikne potřebné **tření**, které kličku fixuje v horní poloze.
3. **Zajištění:** Zatímco kličku přitlačujete, dotáhněte **zajišťovací šroub M6**. Je důležité šroub dotáhnout a nebo zajistit v závitu, jinak se klička může viklat a nebo se může časem uvolnit.

**Tip:** Pokud se vám nedaří kličku zajistit v dostatečném tahu a stále padá, zkontrolujte, zda není pružná podložka příliš sploštělá. Někdy pomůže ji lehce "přihnout", aby kladla větší odpor.

Typ podložky: Podložka pružná prohnutá DIN 137A M8 / 8,4

Typ šroubu: Šroub s křížovou drážkou DIN 7985A půlkulatá hlava M6x16 DIN 7985



Na krbová kamna Thorma poskytujeme dopravu zdarma po celé ČR. Současně s kamny si můžete touto dopravou objednat i příslušenství a doplňky kamen.

Kamna objednaná do 12 hodin v pracovní dny, u kterých je dostupnost skladem a nebo je udáno množství skladem, jsou expedována ten samý den.

---

Krbová kamna Borgholm TOP Keramik, olivově zelená keramika, průměrný výkon 7 kW (rozsah výkonů 3,5 až 10,5 kW), účinnost 79%, pro kouřovod DN 150 dozadu nebo nahoru, doprava zdarma, Thorma Borgholm

## Krbová kamna Thorma Borgholm Keramik TOP

**Prémiová verze s horní keramickou deskou, zvětšeným prosklením a praktickou ohřívací poličkou**

Krbová kamna **Thorma Borgholm Keramik TOP** představují moderní a zároveň maximálně funkční kachlová kamna, která spojují vyšší užitnou hodnotu, tradiční řemeslo i komfort každodenního používání. Oproti standardnímu modelu nabízejí několik zásadních vylepšení – **celistvou horní keramickou desku, zvětšené prosklení dvířek a keramickou poličku nad topeništěm**, která umožňuje přirozený ohřev například hrnku čaje, konvičky nebo dalších drobností.

Kamna podporují **horní i zadní vývod kouřovodu**, což umožňuje flexibilní instalaci v jakémkoli interiéru.

---

## Příjemné keramické sálání - komfortní teplo pro každý den

Kamna Borgholm Keramik TOP **sálají velmi příjemným teplem**, které je dáno přirozenou vlnovou délkou vyzařování keramického obkladu. Teplo je měkké, rovnoměrné a dlouhodobé, což je zásadní rozdíl oproti přímému „ostrému“ teplu kovových kamen.

Díky rozměrům kamen a široké možnosti regulace výkonu lze topit tak, aby povrch keramických kachlí **vždy sálal příjemně**, bez nepříjemného přehřívání okolí — problém typický pro menší ocelová kamna ve větších místnostech.

Kamna jsou vhodná pro **trvalé vytápění** i jako **doplňkové topidlo**, ideální pro jednu místnost a přilehlé prostory.

---

## Ručně vyráběné keramické kachle - každý kus je originál

Keramické obklady jsou **ručně vyráběné**, což znamená, že každá kachle je unikát. Drobné nepravidelnosti povrchu nebo rozměrů nejsou vadou - naopak podtrhují tradiční charakter a autenticitu, která je u

kachlových kamen žadaná.

Barevné odstíny kachlí se mohou mírně měnit podle výrobních šarží a aktuálních trendů. Kachle pocházejí od tradičních výrobců kamnářského kachloví, mezi nejčastější odstíny patří glazury typu **lahvová zelená**, **sklovité povrchy** či **harisové struktury**.

---

## Šamotové topeniště s terciálním vzduchem - čisté a účinné spalování

Topeniště je vyzděno **rovnými šamotovými deskami** o výšce **335 mm**, které výborně akumulují teplo a zajišťují stabilní hoření. Šamotová vyzdívka je snadno vyměnitelná a dostupná jako běžný náhradní díl. Jemné praskliny v šamotu jsou pro tento materiál normální vlastností a nemají žádný vliv na funkci kamen.

Přívod **terciálního vzduchu** zlepšuje čistotu spalování, podporuje dohořívání zbytkových plynů a přispívá k čistějšímu sklu i vyšší účinnosti.

---

## Zvětšené prosklení - maximální zážitek z ohně

Oproti základnímu modelu Borgholm mají kamna verze TOP **větší prosklená dvířka**, která poskytují širší, intenzivnější a vizuálně působivější pohled do topeniště. Oheň se tak stává dominantou interiéru a přirozeným zdrojem atmosféry.

---

## Ještě vyšší akumulace tepla - možnost rozšíření

Pro ještě větší akumulační účinek můžete kamna doplnit o volitelné **akumulační obklady kouřovodu**:

- **Akumulační obklad ze šamotu - BORGHOLM TOP**
- **Akumulační obklad z magnetitu - BORGHOLM TOP**


Oba systémy prodlužují sálání tepla i po dohoření paliva a výrazně zlepšují tepelný komfort v místnosti.

---

## Servis a náhradní díly v ČR

**Profikrby s.r.o.**

☐ [servis@thorma.cz](mailto:servis@thorma.cz)



#### **Akumulační obklad:**

- stabilizuje tok spalin a udržuje stabilní tah komína
- prodlužuje dobu hoření
- zlepšuje vyhoření paliva
- zlepšuje čistotu skla
- prodlužuje dobu mezi přikládáním
- zlepšuje a prodlužuje předávání tepla do obytné místnosti
- montáž uživatelem - i do stávajících kamen

**Akumulační obklad dodáváme ve dvou variantách šamot (10kg) a nebo magnetit (20kg)**

[servis a náhradní díly Thorma v ČR - servis@thorma.cz](mailto:servis@thorma.cz)

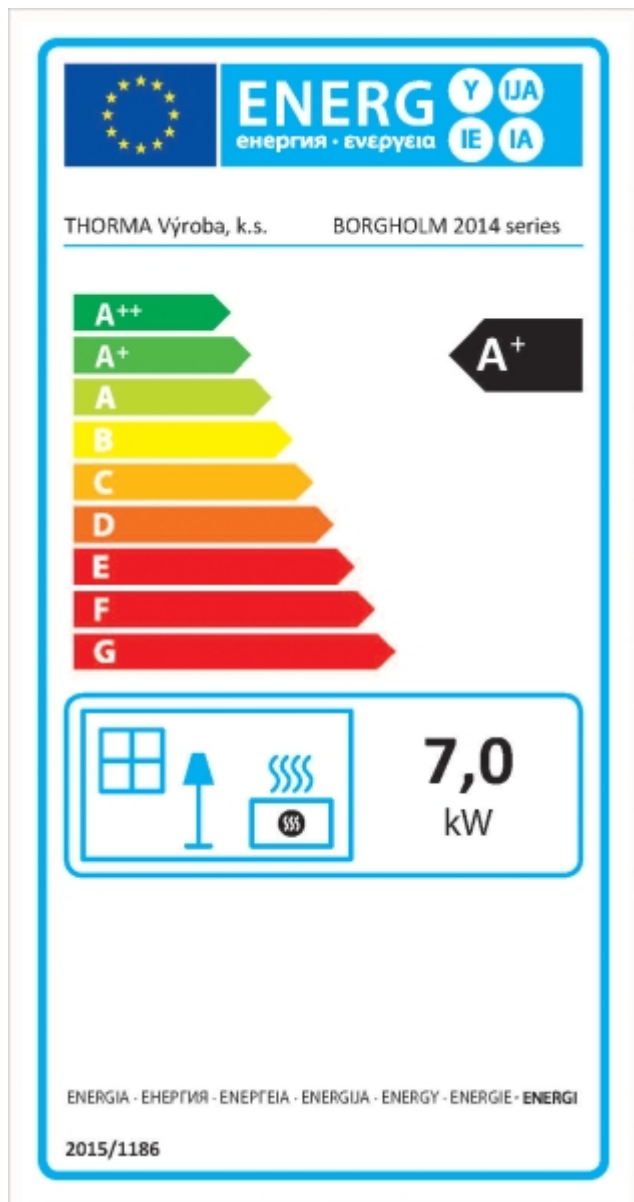
#### **Energetický štítek - krbová kamna Borgholm**

**Naším úkolem je nabídnout zákazníkovi moderní a bezpečné zařízení s nízkou produkcí znečišťujících látek a vysokou energetickou účinností.**

**Aby bylo možné porovnávat výrobky testované podle různých testovacích metod a přístupů, zavedla Evropská metodika limity na energetickou účinnost a emise oxidu uhelnatého stanovené při jmenovitém výkonu zařízení.**

**Energetický štítek** je označení spotřebičů, který označuje energetickou náročnost. Hlavním cílem energetických štítků je možnost rychlého porovnání spotřebičů a odhad nákladů za X let provozu.

**Energetický štítek krbových kamen BORGHOLM - Thorma výroba a.s. - Filakovo**



**Barva Aqua-Heat je skutečné bio-řešení. Jsme šetrní k sobě i k přírodě.**



Příroda nám poskytuje dřevo, ekologické tuhé palivo, a tak je naším cílem přírodu chránit před ředidlovými karcinogeny a toxiny. Nalezené skutečné bio řešení je barva **Aqua-Heat**

**Ohnivzdorná barva Aqua-Heat svými vlastnostmi kombinuje nejdůležitější požadavky moderní doby společně s ochranou zdraví a životního prostředí**

- Tepelná odolnost do 600°C
- 100%-ně vodouředitelná
- Povrch je estetický, tvrdý, odolný proti poškrábání

*Farba Aqua-Heat je skutečně šetrná povrchovou úpravou kamen, křbových kamen, křbových vloček, sporáků, pizza pecí, grilů, kouřvodů*

**Jednou z priorit firmy Thorma výroba k.s. je ochrana udržitelného životního prostředí**

**Firma Profikrby s.r.o. má za cíl se podílet na ochraně zdraví zákazníků životního prostředí dodáním jim spotřebičů s estetickým hořením a přeměnou dřevního teplem výrobce Thorma.**

## Palivové dřevo - 25 cm

Palivové dřevo pro topení v kamnech by mělo být suché s vlhkostí do 20% - délka polen 25 cm



Ideální je tvrdé palivové dřevo - buk, dub, habr, jasan

Výhřevnost 1m<sup>3</sup> sypaného dřeva je pak kolem 1600 kW (dřevo s vlhkostí 50% má výhřevnost poloviční, kolem 800kW/m<sup>3</sup> sypaného dřeva)

Obecně se palivové dříví se vyrábí ze všech jehličnatých a listnatých dřevin. Používá se s kůrou v tloušťce od 3cm. Minimální délka je 15 cm.

Polena silnější než 8cm se štípou. Obvykle se třídí dle skupin dřevin (listnaté tvrdé, listnaté měkké apod.).

Jednotkou palivového dřeva je 1 metr krychlový ("plnometr") = 0,54 - 0,68 (dle dřeviny a druhu) metru plného. Tedy zaplnění dřevem je pro skladování potřeba uvažovat 0,6.

Chrástí (též roští, klestí, klest ) jsou drobné suché větve, které se nacházejí na stromech nebo jsou z nich spadlé či ulámané - pro svoji velkou plochu snadno vzplane, a úroto se hodí k rozdělávání ohně.

## **Thorma Výroba, k.s. - informace o výrobcí**

**THORMA Výroba, k.s.** je společnost, která vznikla v roce 1998 a pokračuje ve více jak stoleté tradici podniku Kovosmalt Filákovo.



**Továrna Thorma Filakovo vyrábí smaltovaná kamna, krbová kamna, krbové vložky a sporáky na tuhé palivo, kotlové soupravy, ohřeváče vody.**

Specialitou výroby je smaltování, ekologické povrchové úpravy a galvanické pokovování.



Vývoj firmy Thorma neustále dopředu produkuje nové výrobky, které testuje ve vlastní zkušebně. Servis a náhradní díly Thorma v České republice zabezpečuje Profikrby s.r.o. [servis@thorma.cz](mailto:servis@thorma.cz)

**Firma Thorma výroba je vybavena přesnými strojírenskými i unikátními technologiemi provariabilní kusovou a sériovou výrobu.**



Řezání laserem, vysekávání, ohraňování



Lisování - stříhání a hohybání, hluboké tažení a protlačování



Pískování povrchu, galvanické pokovování a smaltování

## Servis Thorma v ČR, záruční, pozáruční, náhradní díly, zásilková služba náhradních dílů Thorma

### Náhradní díly a servis pro kamna, krbová kamna a sporáky Thorma - Profikrby s.r.o. a partneři v ČR

Náhradní díly a servis pro kamna, krbová kamna a sporáky Thorma  
Náhradní díly pro kompletní sortiment kamen, krbových kamen a sporáků na tuhá paliva THORMA Výroba, k.s.  
pokračovatele výroby Kovosmalt Fiřákovo.


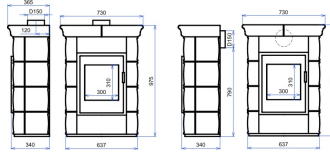

Naše firma zajišťuje záruční a pozáruční **servis pro výrobky Thorma**. [servis@thorma.cz](mailto:servis@thorma.cz)

Kontaktujte naše obchodní oddělení [servis@thorma.cz](mailto:servis@thorma.cz), **516 410 252, 721 294 124**

## Galerie



AKCE - DOPRAVA ČR ZDARMA



Křídlové kachle		7HOROLA	
BORGHOLM			
Keramická top			
Jednotlivý výkon - kg/h <sup>2</sup>			
maximální	Δ C	A+	
minimální	Δ D		
průměrný	Δ B		
maximální	Δ C		
CO <sub>2</sub> - kg/h <sup>2</sup>			
maximální	Δ A++	A+++	
minimální	Δ D		
průměrný	Δ B		
maximální	Δ C		
Odpověď - %			
maximální	Δ A+	A+++	
minimální	Δ D		
průměrný	Δ B		
maximální	Δ C		
Technické údaje			
maximální výkon	130 kg		
Regulovaný výkon	3,5 - 10,5 kW		
Výhřevnost	35 - 105 m <sup>2</sup>		
Délka topky	40 cm		
Průměr otvoru	6,3 / 5,8 pal		
Typ kamna	10 Pa		

